

URINABGABE

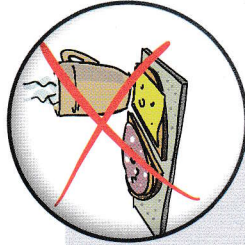
Liebe Patientin, lieber Patient,

bitte kommen Sie am _____ um _____ Uhr zur Urinabgabe in unsere Praxis.

Damit die Laboranalysen Ihrer Probe unverfälschte Ergebnisse zeigen, bitten wir Sie, bereits vor dem Termin einige Punkte zu beachten.


Und so geht's:

- Morgenurin**
(= **Nachturin**)
Vor der Probenentnahme weder essen noch trinken.

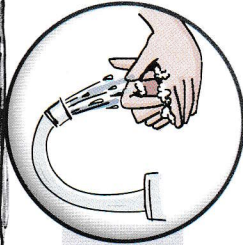


Mittelstrahl

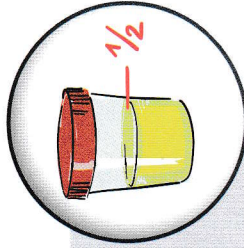
- 2. Morgenurin**
Für eine Probe aus dem zweiten Morgenurin müssen Sie nicht nüchtern sein.




- Hände gründlich mit Wasser und Seife waschen.



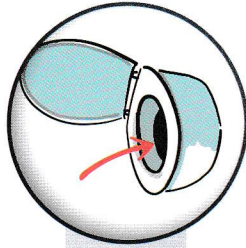
- Zunächst eine kleine Urinmenge (ca. drei Sekunden lang) in die Toilette ablassen, dann den Urinsammelbehälter **halb füllen**, ohne dabei den Harnstrahl zu unterbrechen.



- Harnröhrenaussgang (nur mit Wasser) sorgfältig waschen.



- Den restlichen Urin ins WC entleeren.



Bitte nur von der Praxis
ausgegebene Behälter
nutzen!